




Ihr TREND POOL Fachhandelspartner



Flyer zum Download

<b>Technische Daten</b>	Trägergewebe	PES
	Beschichtungsmaterial	PVC
	Flächengewicht	680g/m <sup>2</sup>
	Dicke	ca. 0,55mm
	Höchstzugkraft	(DIN 53354) 3300/2650 N/5 cm
	Weiterreißkraft K/S	(DIN 53363) 300/300 N
	Haftung	(DIN 53357) 110
	Temperaturresistenz	-30°C - +70°C
	Brennverhalten	(DIN 75200) max. 100mm/min
	Ventil	Sicherheitsventil mit Doppeldichtung
	Abgesenkte Tiefe	ca. 35cm
	Randüberstand	20 cm
	Farbe	Als Lagerware: hellgrau RAL 7034 <input type="checkbox"/> Optional: dunkelblau RAL 5013 <input type="checkbox"/> anthrazit RAL 7016 <input type="checkbox"/> Auf Anfrage auch andere Farben möglich.

### In folgenden Größen erhältlich

Sondermaße auf Anfrage möglich

Rundform Art.Nr.	Ovalform Art.Nr.	Rechteckform Art.Nr.	Achteckform Art.Nr.
46000-hg Ø 200 cm	46070-hg 450 x 250 cm	46205-hg 500 x 300 cm	46160-hg 470 x 300 cm
46005-hg Ø 250 cm	46075-hg 450 x 300 cm	46210-hg 600 x 300 cm	46165-hg 525 x 320 cm
46010-hg Ø 300 cm	46080-hg 490 x 300 cm	46215-hg 700 x 350 cm	46170-hg 540 x 350 cm
46015-hg Ø 350 cm	46085-hg 530 x 320 cm	46220-hg 750 x 350 cm	46175-hg 625 x 360 cm
46020-hg Ø 360 cm	46090-hg 600 x 300 cm	46225-hg 700 x 400 cm	46180-hg 650 x 420 cm
46025-hg Ø 370 cm	46095-hg 600 x 320 cm	46230-hg 800 x 400 cm	46185-hg 725 x 460 cm
46030-hg Ø 400 cm	46100-hg 623 x 360 cm	46235-hg 900 x 400 cm	46190-hg 770 x 500 cm
46035-hg Ø 450 cm	46105-hg 630 x 360 cm	46240-hg 900 x 500 cm	46195-hg 855 x 500 cm
46040-hg Ø 500 cm	46110-hg 700 x 300 cm	46245-hg 1000 x 300 cm	46200-hg 920 x 600 cm
46045-hg Ø 550 cm	46115-hg 700 x 350 cm	46250-hg 1000 x 500 cm	
46050-hg Ø 600 cm	46120-hg 737 x 360 cm		
46055-hg Ø 650 cm	46125-hg 800 x 400 cm	Rechteckpools Holzpool	Achteckform Holzpool
46060-hg Ø 700 cm	46130-hg 916 x 460 cm	46255-hg 200 x 200 cm	46275-hg 378,8 x 350 cm
46065-hg Ø 750 cm	46135-hg 900 x 500 cm	46260-hg 2672 x 300 cm	46280-hg 456,4 x 420 cm
	46140-hg 1000 x 400 cm	46265-hg 3872 x 300 cm	46285-hg 561 x 350 cm
	46145-hg 1000 x 500 cm	46270-hg 4772 x 300 cm	
	46150-hg 1100 x 500 cm	46210-a 600 x 300 cm	
	46155-hg 1100 x 550 cm		

Sie können die oben genannten Poolplanen auch mit dem passenden Zubehör im SET bestellen:

Haben Sie einen Holzboden wählen Sie die Artikelnummer mit dem Zusatz „-h“. (z. B. 46000-hg-h)  
Ist Ihr Boden aus Stein wählen Sie die Artikelnummer mit dem Zusatz „-s“. (z. B. 46000-hg-s)

Marginale Farbunterschiede stellen keinen Sachmangel gemäß § 434 Abs. 1 S. 1 BGB oder § 434 Abs. 1 S. 2 Nr. 2 BGB dar, da es sich um industriell verarbeitete Materialien handelt, bei welchem marginale Farbunterschiede üblich sind und die der Käufer erwarten kann und muss.

© Copyright Weinmann GmbH. Abbildungen, Beschreibungen und Maße sind unverbindlich und dienen nur der Veranschaulichung. Änderungen vorbehalten. Bildnachweis: ©iStockphoto.com


Weinmann GmbH | TREND POOL | | Frankenstraße 1-4 | D 63776 Mömbris | +49 (0) 60 29 / 95 797 - 0 | tp@weinmann.gmbh

# Aufblasbare Winterabdeckung



## Der Winter kann kommen



Für alle Formen und Größen

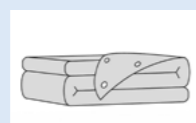




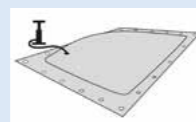


## Einfache Montage

Durch die aufgeblasene Abdeckplane bildet sich eine natürliche Kuppel, die Regen, Schnee, Schmutz, Laub, Tannennadeln und andere Verunreinigungen von Ihrem Poolwasser fernhält.



Die gefaltete Poolplane auspacken und vollflächig auf einem festen Untergrund ausbreiten.



Mit maximal 20% Luft befüllen\* und anschließend auf dem Pool positionieren.



Nun die Poolplane so verspannen und rundum befestigen, dass nur die seitliche Abschweifung über dem Poolrand übersteht.



Zum Schluss die noch benötigte Luft nachpumpen, bis die benötigte Form und der gewünschte Härtegrad erreicht sind.

Zur korrekten Montage wird folgendes benötigt:

- Mindestens zwei erwachsene Personen
- Befestigungszubehör (an die örtlichen Gegebenheiten angepasst)
- Werkzeug für die Montage des Befestigungszubehörs (Hammer, Schere, Bohrer)
- Gebläse oder Luftpumpe mit passendem Adapter für den Ventilanschluss an der Poolabdeckung

\*HINWEIS: Bei zu hoher Luftmenge nimmt das Einkammersystem eine Kugelform an. Dadurch lässt sich die Poolabdeckung nicht mehr der Poolform anpassen.

## Ihre neuen aufblasbaren Trend Pool-Abdeckplanen Professionell und in höchster Qualität gefertigt.

Durch die aufgeblasene Abdeckplane bildet sich eine natürliche Kuppel, die Regen, Schnee, Schmutz, Laub, Tannennadeln und andere Verunreinigungen von Ihrem Poolwasser fernhält. Das Luftpolster agiert als Wärmedämmung und durch den Einsatz von gewebeverstärkten PVC sind unsere Abdeckungen robust und pflegeleicht. Des Weiteren wird das Algenwachstum durch das lichtundurchlässige Gewebe gehemmt. Die Planen sind reißfest, wasserfest, blickdicht und behalten auch bei großer Sonneneinstrahlung ihre Farbe. Alle Schweißnähte werden hochfrequenz geschweißt. Verwendung im Winter, sowie im Sommer möglich.

Ein weiterer Vorteil der Trend Poolabdeckungen ist die hohe Material und Verarbeitungsqualität. Zur Herstellung der Abdeckungen wird zertifiziertes und wetterfestes PVC-Planenmaterial mit einem Flächengewicht von 680g/m<sup>2</sup> verwendet. Die Fertigung erfolgt nach modernsten Standards und garantiert eine hochwertige Qualität.

## Hält Schmutz, Regenwasser und Licht ab

## Pflege und Wartung


**Pflege:** Das Planenmaterial sollte mit einem säurefreien Reiniger gereinigt werden. Es wird nicht empfohlen das Planenmaterial mit einem Hochdruckreiniger zu säubern.

**Wartung:** Sollten durch eine nicht ordnungsgemäße Nutzung der Poolabdeckung Löcher oder Risse in der Abdeckung auftreten, können diese mit einem Planenreparatur-Set repariert werden.

## Zubehör im Set erhältlich



Versenkbare Bodenanker aus Edelstahl - 12mm



Versenkbare Bodenanker aus Edelstahl - 12mm- für Holzflächen



Expanderseil PE

